



# いきちかクラブの3大活動



## 1. 公園花壇での実践提供

- みんなで花を育てよう♪
- 花壇をきっかけにゆるくつながろう



## 2. 家庭でのコンポストの実践提供

- 簡単で楽しい「キエーロ式プランターコンポスト」



## 3. だれでも参加できる学びの場の提供

3

# 10月の皆さんのご意見を絵にしました

- いきちかクラブの学びの会ページで画像をダウンロードできます。
- 「小さな新しい行動」のお試し、いかがでしたか？



4

## 植物を切ることについて




5

### 切る理由① 形を整える！（樹形・美観の調整）



不規則な伸び方



好みの形

自然な見た目のナチュラルスティックガーデンも、ある程度は好みの見た目になるよう整える必要があります。何も手を入れないと野生的になりがちで、「手入れされていない感」が出てきます。

6

## 切る理由② 健康維持！（風通し・病害虫予防）



植物が密生しすぎて風通しが悪く、  
害虫や病気のリスクが高い



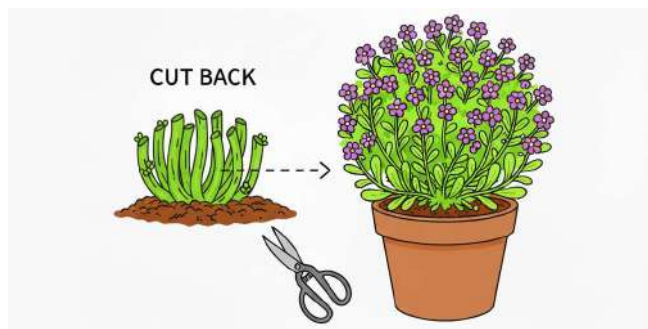
すかし剪定を行うと、風通しがよくなり、  
害虫や病気のリスクが下がる

7

## 切る理由③ 花を長く、多くさかせる！（花がら摘み/ 切り戻し）



「花がら」を摘んでタネ作りにエネルギーを使わせない（次の花をさかせることにエネルギーを使わせる）



花がさき終わって短く切ると、また成長してさく

8

## 切る理由④ サイズをキープ！（草丈の調整）



上に伸びて背が高くなる



上に伸びる成長点を切っておくと、脇芽・側枝が成長し、全体の高さがおさえられる

成長点を切って脇芽・側枝を増やすことを「ピンチ」「摘芯」「摘心」といいます

→実の収穫量UPのためにも行います

9

## 植物を切るタイミング

- 休眠期剪定(冬前):  
負担が少ない時期に強剪定。落葉樹は葉が落ちて枝が見えやすい。(※冬に成長する植物は別のタイミングで)
- 生長期剪定(春～夏):  
形を整える、成長をコントロールするための弱い剪定が中心。
- 花後剪定:  
花がら摘み、切り戻し。



10

## 切るタイミングの注意

- ✓樹木は、花芽ができていない時期には切らない
  - 切ると次の花がさかない
  - 花がさき終わってすぐに切るのが安全(花後剪定)
  - 草花の多く、特に一年草は、その時々で次々花芽ができるので該当しない
- ✓猛暑や極寒期は植物の負担が大きいから避ける
  - 厳しい環境にがんばって適応している中で体が大きく変化するの、ダメージのもと



11

## 切る植物の注意

- ✓成長点が大事なタイプは、摘心はしない
  - ロゼット葉&直根性のものが多い
  - 桃色タンポポ、アネモネ、ルピナスなど
- ✓ハーブなどで木質化した部分は、切っても芽が出ない
- ✓葉を大事にすべき球根植物・宿根草は、花がさき終わっても、葉はしばらく残す
  - 光合成して養分を根にたくわえる必要がある
  - チューリップ、スイセン、アイリス、クリスマスローズ、ギボウシ(ホスタ)など



12

## ハサミの注意

- ✓最大切断能力を超えた太さのものを切らない
  - ✓芽切りバサミの刃先で枝を切らない！
  - ✓剪定バサミでも1.0mmまでなものも意外と多いのでぜひ確認を
- ✓清潔なものを使う
  - 樹液や汚れは使用后すぐ洗っておく
  - 病原菌やウイルスが付いているかもしれないのでアルコール消毒できるとよい
  - 手で摘めるものはハサミより手の方が安全なことも

### 芽切りバサミで切れる太さの目安

刃先4mm程度

刃中6mm程度

刃元8mm程度



13

## いきちかクラブの切る道具

- 芽切りバサミ
- 剪定バサミ
- ラチェット式剪定バサミ
- カマ
- ノコギリ
- 刈り込みバサミ(写真なし)



14

## ケーススタディ



15

## どこを切る？



16

## どこを切る？切らない？



17

**実演**



18

— 次回予告 —

## 12月は 「冬のガーデニングやコンポスの注意点」

- 12月21日（日），よろしくお願ひします！

19

お知らせ



キエーロ式プランター  
コンポスト製作講座

11月30日開催決定！  
申し込み受付中！

Let's start!

### キエーロ式プランターコンポ スト製作講座

11月30日（日）14:00-15:50

かわさき市民活動センター  
（武蔵小杉駅徒歩2分）

詳細・申込みページ



LINEでも受け付けます！お  
気軽にご連絡ください

20

お知らせ



購入額が一部戻ってくる

いきちがクラブの  
キエーロ式プランターコンポストは  
**コンポスト容器購入  
助成金の対象です**

いつまでに?  
どこに申請?

**キエーロ式プランターコンポストは、生ごみ堆肥化容器購入助成金の対象です**


自治体によって制度の有無や助成率は異なります。

- ・川崎市や品川区は購入額の半額が助成されます
- ・大田区には助成制度はありません

※助成額や制度の有無は自治体によって異なります  
ご不明点はお尋ねください⇒ ikichikagakudo@gmail.com

21

お知らせ



**おそんで知ろう！  
コンポストかるた**

～エコモラクモコンポストでかなえよう～

**「第25回おおたエコ  
フェスタ・ワンダーラ  
ンド」に出展します！**

この日のために全国の精鋭とコラボして**コンポストかるた**を製作中！

ぜひ一緒に遊んでください&感想などフィードバックをお願いします！

**【開催日】  
2026年3月7日（土）10:00～15:00**

**【場 所】  
大田区民ホール・アプリコ**

22