

今までとは違って**簡単**で**楽しい**！

満足度
4.85
獲得！

生ごみを消しながら**土**を育てる

キエーロ式 プランターコンポスト

省スペース！

コスパ最強！

簡単！

楽しい！

便利！

エコ！

ニオイ、虫、土の処理に悩まない。
もう失敗しない都市型コンポスト。

いきちかクラブ

もう諦めなくて大丈夫！ キエーロ式プランターコンポストが選ばれる6つの理由

理由 1

土が増えない！だから、半永久的に使い続けられます。

従来のコンポストとは異なり、生ごみは水と二酸化炭素に分解され、かさが増えません。堆肥の使い道や処分に悩む必要は一切なし。生ゴミ処理器として、何年でも使い続けられます。（土の栄養は増すので、堆肥として使いたいときに使うこともできます）

理由 2

ベランダに置けるコンパクトさ！

庭がなくても大丈夫。ベランダや玄関脇のスペースでコンポスト生活が始められます。

理由 3

ニオイや虫のリスクが低い

独自の構造と使い方により、不快なニオイは発生しません。ニオイが出ないため、虫の発生リスクも抑えられます。ご家族等が安心して使えます。

理由 4

電気代も消耗品代もかからない！

電気代はゼロ。定期的な購入品もありません。容器も丈夫で長持ちします。一度手に入れば、土代以外は生涯コストがかからないため、家計に優しく、環境にも貢献できます。

理由 5

毎日のかきまぜ作業不要の手間いらず！

キエーロ式は自動で空気が送り込まれるため、頻繁な面倒なかき混ぜ作業は不要です。生ゴミを埋めるだけという圧倒的な手軽さで、「忙しい」「ズボラ」な方でも無理なく継続できます。

理由 6

純粋な「楽しい」が続く！

土の処分、ニオイ、虫の不安、手間などのあらゆるコンポストの負担がないからこそ、純粋な楽しさを提供できます。

キエーロは「エコ活動」としてだけではなく、「趣味」「学び」「暮らしを豊かにするもの」としても、長く楽しんでいただけます。




仕様・価格

選べる本体カラー



サイズ



ご提供内容

- コンポスト本体
（リサイクルポリプロピレンの深型プランター／ポリカーボネート波板／蝶番／木材ねじ／波板ねじ／蝶番用ねじ）
 - 鉢底石
 - テキスト
- 5,500円（税込み）

オプション木製カバーのセットイメージ



なぜ生ゴミが消えるのか？

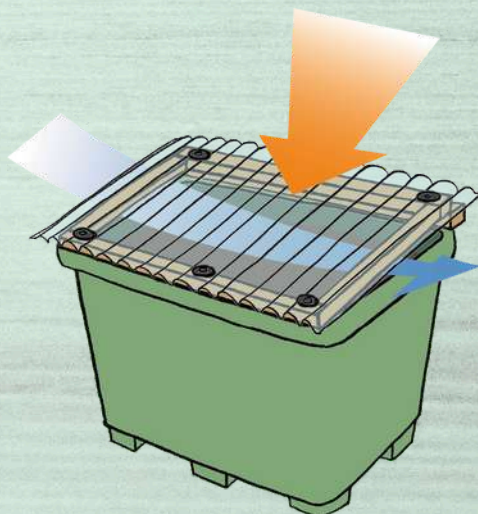
たとえばスイカの皮をキエーロ式プランターコンポストに入れると、夏であれば2〜3日ですっかり姿が消えます。これは、土の中にいる多様な微生物が生ごみを分解した結果であり、生ごみは最終的には水と気体になります。入れたはずの生ごみが消える様子に「魔法みたい!」と言われますが、自然界では当たり前に行っている仕組みです。特別な菌を購入して入れる必要はありません。



【全国の自治体が採用】実証された効果を都市型に最適化

元祖キエーロは、神奈川県葉山町の松本信夫さんが考案した、生ごみを土に埋めて消す仕組みです。他のコンポストにない利点が豊富で、全国の多くの自治体が採用・推奨しています。

いきちかクラブは、全国に広がるキエーロの事例を徹底的に研究しながら、都市生活でも導入しやすい最適なサイズと、小型でも失敗しにくい構造を追求し、このプランターでのキエーロを開発・提供しています。



オプション

木製カバー



見た目をより心地よくする木製カバー。保温性の向上も期待できます。屋外使用対応。

各色 2,500円（税込み）

フタ用フリーストップ金具 （アップグレード）



およそ30〜150度内の好きなところでフタを止められるフリーストップ仕様の金具へのアップグレード。フタがボタンと落ちないので安全です。

2,500円（税込み）


持ち帰りサポートアイテム

色は選べません。ヒモは無料。



持ち帰りフック
（プラスチック製）

50円（税込み）



持ち帰りソフトグリップ
（シリコン製）

400円（税込み）

【選べる2WAY】あなたは「作る楽しさ」を選びますか？ それとも「完成品の手軽さ」を選びますか？

製作講座



大田区後援

詳細・お申し込み

お申し込みはQRコードから！
(講座・完成品いずれも)



完成品



生ごみ堆肥化容器購入費補助金対象
(制度の有無は自治体によって異なります)

User's Voice

キエーロ式プランターコンポスト ご利用者の声



★★★★★ 5
板さん さん

狭いベランダで使用するのにとっても適した大きさです。ランニングコストもかからず、とても重宝しています

★★★★★ 5
ミヤさん

家庭の生ゴミをゴミ回収に出さなくて済み、とても楽です。ゴミが消えるのが楽しい！広まるいいな。



★★★★★ 5
りんこさん

自由研究用に毎日掘り起こして観察してみましたが、2、3日であれ...？もう消えちゃった？と子供と日々の観察も楽しかったです。

★★★★★ 5
ブルママさん



愛着が湧いてきて、次はどんな生ゴミを入れてみようかと考えるようになりました。実験感覚で、コンポスト生活をしています。

始めるなら知っておきたい土のこと



コンポストでの土育てのコツ講座

キエーロ式は、生ゴミを消すだけなら簡単。けれど、本当に良い土を育てたいなら、使い始めの今から「土」を知っておくことが大切です。土の基礎を知らないまま使い続けると、せっかくのコンポストが植物に合わない土になってしまうことも…。学校では教わらない「土のしくみ」を学び、コンポストで「いい土」を育てられる人になりましょう。



協力施設・販売パートナー募集

暮らしの中でコンポストを身近に感じてもらう場所を、地域に少しずつ増やしていきたいと思っています。キエーロ式プランターコンポストを、あなたの施設やお店で紹介しませんか？展示に必要なスペースはA3用紙2枚ほど。店先の片隅にも置けるサイズです。常設展示や販売にご協力いただける施設・店舗をお待ちしています。

いきちかクラブ

ikichikagakudo@gmail.com

<https://www.ikichika.club>